

**МИНИСТЕРСТВО ПРОСВЕЩЕНИЯ РОССИЙСКОЙ ФЕДЕРАЦИИ**

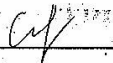
**Министерство образования Республики Мордовия**

**\* Администрация Рузаевского муниципального района**

**МБОУ «Гимназия №1»**


**РАССМОТРЕНО**

методическим объединением  
учителей начальных классов

  
Синицына Е.В.  
Протокол №1 от «28» 08 2024 г.

**СОГЛАСОВАНО**


Заместитель директора по УВР

  
Рудомётова Е.Н.

Протокол №1 от «28» 08 2024 г.

**УТВЕРЖДЕНО**

Директор

  
Варюхина В.А.  
Приказ №1 от «29» 08 2024 г.



**РАБОЧАЯ ПРОГРАММА**

(ID 5533488)

**учебного предмета «Русский язык»**

**для обучающихся 1-4 классов**

**Составители:  
Выборнова Н.Н.,  
Рускина В.И.  
учителя начальных классов**

**РАБОЧАЯ ПРОГРАММА**

(ID 5533488)

**Рузаевка 2024**

## **ПОЯСНИТЕЛЬНАЯ ЗАПИСКА**

Рабочая программа учебного предмета «Русский язык» (предметная область «Русский язык и литературное чтение») на уровне начального общего образования составлена на основе Требований к результатам освоения программы начального общего образования Федерального государственного образовательного стандарта начального общего образования (далее – ФГОС НОО), Федеральной образовательной программы начального общего образования (далее – ФОП НОО), Федеральной рабочей программы по учебному предмету «Русский язык» (далее – ФРП «Русский язык»), а также ориентирована на целевые приоритеты, сформулированные в федеральной рабочей программе воспитания.

### **ОБЩАЯ ХАРАКТЕРИСТИКА УЧЕБНОГО ПРЕДМЕТА «РУССКИЙ ЯЗЫК»**

На уровне начального общего образования изучение русского языка имеет особое значение в развитии обучающегося. Приобретённые знания, опыт выполнения предметных и универсальных учебных действий на материале русского языка станут фундаментом обучения на уровне основного общего образования, а также будут востребованы в жизни.

Русский язык как средство познания действительности обеспечивает развитие интеллектуальных и творческих способностей обучающихся, формирует умения извлекать и анализировать информацию из различных текстов, навыки самостоятельной учебной деятельности. Изучение русского языка является основой всего процесса обучения на уровне начального общего образования, успехи в изучении этого предмета во многом определяют результаты обучающихся по другим учебным предметам.

Русский язык обладает значительным потенциалом в развитии функциональной грамотности обучающихся, особенно таких её компонентов, как языковая, коммуникативная, читательская, общекультурная и социальная грамотность.

Первичное знакомство с системой русского языка, богатством его выразительных возможностей, развитие умения правильно и эффективно использовать русский язык в различных сферах и ситуациях общения способствуют успешной социализации обучающегося. Русский язык, выполняя свои базовые функции общения и выражения мысли, обеспечивает межличностное и социальное взаимодействие, способствует формированию самосознания и мировоззрения личности, является важнейшим средством

хранения и передачи информации, культурных традиций, истории русского народа и других народов России. Свободное владение языком, умение выбирать нужные языковые средства во многом определяют возможность адекватного самовыражения взглядов, мыслей, чувств, проявления себя в различных жизненно важных для человека областях.

Изучение русского языка обладает огромным потенциалом присвоения традиционных социокультурных и духовно-нравственных ценностей, принятых в обществе правил и норм поведения, в том числе речевого, что способствует формированию внутренней позиции личности. Личностные достижения обучающегося непосредственно связаны с осознанием языка как явления национальной культуры, пониманием связи языка и мировоззрения народа. Значимыми личностными результатами являются развитие устойчивого познавательного интереса к изучению русского языка, формирование ответственности за сохранение чистоты русского языка.

## **ЦЕЛИ ИЗУЧЕНИЯ УЧЕБНОГО ПРЕДМЕТА «РУССКИЙ ЯЗЫК»**

Изучение русского языка направлено на достижение следующих целей:

1) приобретение обучающимися первоначальных представлений о многообразии языков и культур на территории Российской Федерации, о языке как одной из главных духовно-нравственных ценностей народа; понимание роли языка как основного средства общения; осознание значения русского языка как государственного языка Российской Федерации; понимание роли русского языка как языка межнационального общения; осознание правильной устной и письменной речи как показателя общей культуры человека;

2) овладение основными видами речевой деятельности на основе первоначальных представлений о нормах современного русского литературного языка: аудирование, говорение, чтение, письмо;

3) овладение первоначальными научными представлениями о системе русского языка: фонетика, графика, лексика, морфемика, морфология и синтаксис; об основных единицах языка, их признаках и особенностях употребления в речи; использование в речевой деятельности норм современного русского литературного языка (орфоэпических, лексических, грамматических, орфографических, пунктуационных) и речевого этикета;

4) использование в речевой деятельности норм современного русского литературного языка (орфоэпических, лексических, грамматических, орфографических, пунктуационных) и речевого этикета;

5) развитие функциональной грамотности, готовности к успешному взаимодействию с изменяющимся миром и дальнейшему успешному образованию.

Центральной идеей конструирования содержания и планируемых результатов обучения русскому языку является признание равной значимости работы по изучению системы языка и работы по совершенствованию речи обучающихся. Языковой материал призван сформировать первоначальные представления о структуре русского языка, способствовать усвоению норм русского литературного языка, орфографических и пунктуационных правил.

Развитие устной и письменной речи обучающихся направлено на решение практической задачи развития всех видов речевой деятельности, отработку навыков использования усвоенных норм русского литературного языка, речевых норм и правил речевого этикета в процессе устного и письменного общения.

Ряд задач по совершенствованию речевой деятельности решаются совместно с учебным предметом «Литературное чтение».

## **МЕСТО УЧЕБНОГО ПРЕДМЕТА «РУССКИЙ ЯЗЫК» В УЧЕБНОМ ПЛАНЕ**

Общее число часов, отведённых на изучение «Русского языка», – 675 (5 часов в неделю в каждом классе): в 1 классе – 165 ч, во 2–4 классах – по 170 ч.

# СОДЕРЖАНИЕ УЧЕБНОГО ПРЕДМЕТА

## 1 КЛАСС

### **Обучение грамоте[1]**

#### **Развитие речи**

Составление небольших рассказов на основе собственных игр, занятий.

#### **Слово и предложение**

Различение слова и предложения. Работа с предложением: выделение слов, изменение их порядка.

Восприятие слова как объекта изучения, материала для анализа. Наблюдение над значением слова.

Выявление слов, значение которых требует уточнения.

#### **Фонетика**

Звуки речи. Единство звукового состава слова и его значения. Звуковой анализ слова, работа со звуковыми моделями: построение модели звукового состава слова, подбор слов, соответствующих заданной модели. Различение гласных и согласных звуков, гласных ударных и безударных, согласных твёрдых и мягких, звонких и глухих. Определение места ударения. Слог как минимальная произносительная единица. Количество слогов в слове. Ударный слог.

#### **Графика[2]**

Различение звука и буквы: буква как знак звука. Слоговой принцип русской графики. Буквы гласных как показатель твёрдости — мягкости согласных звуков. Функции букв е, ё, ю, я. Мягкий знак как показатель мягкости предшествующего согласного звука в конце слова. Последовательность букв в русском алфавите.

#### **Письмо**

Ориентация на пространстве листа в тетради и на пространстве классной доски. Гигиенические требования, которые необходимо соблюдать во время письма.

Начертание письменных прописных и строчных букв. Письмо разборчивым, аккуратным почерком. Понимание функции небуквенных графических средств: пробела между словами, знака переноса. Письмо под

диктовку слов и предложений, написание которых не расходится с их произношением. Приёмы и последовательность правильного списывания текста.

### **Орфография и пунктуация**<sup>[3]</sup>

Правила правописания и их применение: раздельное написание слов; обозначение гласных после шипящих в сочетаниях жи, ши (в положении под ударением), ча, ща, чу, щу; прописная буква в начале предложения, в именах собственных (имена людей, клички животных); перенос по слогам слов без стечения согласных; знаки препинания в конце предложения.

## **СИСТЕМАТИЧЕСКИЙ КУРС**

### **Общие сведения о языке**

Язык как основное средство человеческого общения. Цели и ситуации общения.

### **Фонетика**

Звуки речи. Гласные и согласные звуки, их различение. Ударение в слове. Гласные ударные и безударные. Твёрдые и мягкие согласные звуки, их различение. Звонкие и глухие согласные звуки, их различение. Согласный звук [й'] и гласный звук [и]. Шипящие [ж], [ш], [ч'], [щ'].

Слог. Количество слогов в слове. Ударный слог. Деление слов на слоги (простые случаи, без стечения согласных).

### **Графика**

Звук и буква. Различение звуков и букв. Обозначение на письме твёрдости согласных звуков буквами а, о, у, ы, э; слова с буквой э. Обозначение на письме мягкости согласных звуков буквами е, ё, ю, я, и. Функции букв е, ё, ю, я. Мягкий знак как показатель мягкости предшествующего согласного звука в конце слова.

Установление соотношения звукового и буквенного состава слова в словах типа стол, конь.

Небуквенные графические средства: пробел между словами, знак переноса.

Русский алфавит: правильное название букв, их последовательность. Использование алфавита для упорядочения списка слов.

### **Орфоэпия**<sup>[4]</sup>

Произношение звуков и сочетаний звуков, ударение в словах в соответствии с нормами современного русского литературного языка (на ограниченном перечне слов, отрабатываемом в учебнике).

### **Лексика**

Слово как единица языка (ознакомление).

Слово как название предмета, признака предмета, действия предмета (ознакомление).

Выявление слов, значение которых требует уточнения.

### **Синтаксис**

Предложение как единица языка (ознакомление).

Слово, предложение (наблюдение над сходством и различием). Установление связи слов в предложении при помощи смысловых вопросов.

Восстановление деформированных предложений. Составление предложений из набора форм слов.

### **Орфография и пунктуация**

Правила правописания и их применение:

раздельное написание слов в предложении;

прописная буква в начале предложения и в именах собственных: в именах и фамилиях людей, кличках животных;

перенос слов (без учёта морфемного членения слова);

гласные после шипящих в сочетаниях жи, ши (в положении под ударением), ча, ща, чу, щу;

сочетания чк, чн;

слова с непроверяемыми гласными и согласными (перечень слов в орфографическом словаре учебника);

знаки препинания в конце предложения: точка, вопросительный и восклицательный знаки.

Алгоритм списывания текста.

### **Развитие речи**

Речь как основная форма общения между людьми. Текст как единица речи (ознакомление).

Ситуация общения: цель общения, с кем и где происходит общение. Ситуации устного общения (чтение диалогов по ролям, просмотр видеоматериалов, прослушивание аудиозаписи).

Нормы речевого этикета в ситуациях учебного и бытового общения (приветствие, прощание, извинение, благодарность, обращение с просьбой).

Составление небольших рассказов на основе наблюдений.

## **ПРЕДМЕТНЫЕ РЕЗУЛЬТАТЫ**

### **1 КЛАСС**

К концу обучения в первом классе обучающийся научится:

- различать слово и предложение; вычленять слова из предложений;
- вычленять звуки из слова;
- различать гласные и согласные звуки (в том числе различать в словах согласный звук [й'] и гласный звук [и]);
- различать ударные и безударные гласные звуки;
- различать согласные звуки: мягкие и твёрдые, звонкие и глухие (вне слова и в слове);
- различать понятия «звук» и «буква»;
- определять количество слогов в слове; делить слова на слоги (простые случаи: слова без стечения согласных); определять в слове ударный слог;
- обозначать на письме мягкость согласных звуков буквами е, ё, ю, я и буквой ь в конце слова;
- правильно называть буквы русского алфавита; использовать знание последовательности букв русского алфавита для упорядочения небольшого списка слов;
- писать аккуратным разборчивым почерком без искажений прописные и строчные буквы, соединения букв, слова;
- применять изученные правила правописания: отдельное написание слов в предложении; знаки препинания в конце предложения: точка, вопросительный и восклицательный знаки; прописная буква в начале предложения и в именах собственных (имена и фамилии людей, клички животных); перенос слов по слогам (простые случаи: слова из слогов типа «согласный + гласный»); гласные после шипящих в



сочетаниях жи, ши (в положении под ударением), ча, ша, чу, шу; непроверяемые гласные и согласные (перечень слов в орфографическом словаре учебника);

- правильно списывать (без пропусков и искажений букв) слова и предложения, тексты объёмом не более 25 слов;
- писать под диктовку (без пропусков и искажений букв) слова, предложения из 3-5 слов, тексты объёмом не более 20 слов, правописание которых не расходится с произношением;
- находить и исправлять ошибки на изученные правила, описки;
- понимать прослушанный текст;
- читать вслух и про себя (с пониманием) короткие тексты с соблюдением интонации и пауз в соответствии со знаками препинания в конце предложения;
- находить в тексте слова, значение которых требует уточнения;
- составлять предложение из набора форм слов;
- устно составлять текст из 3-5 предложений по сюжетным картинкам и на основе наблюдений;
- использовать изученные понятия в процессе решения учебных задач.

## ТЕМАТИЧЕСКОЕ ПЛАНИРОВАНИЕ

### 1 КЛАСС

№ п/п	Наименование разделов и тем программы	Количество часов			Электронные (цифровые) образовательные ресурсы
		Всего	Контрольные работы	Практические работы	
<b>Раздел 1. Обучение грамоте</b>					
1.1	Слово и предложение	5			
1.2	Фонетика	23			
1.3	Письмо	70			
1.4	Развитие речи	2			

Итого по разделу		100			
<b>Раздел 2. Систематический курс</b>					
2.1	Общие сведения о языке	1			
2.2	Фонетика	4			
2.3	Графика	4			
2.4	Лексика и морфология	12			
2.5	Синтаксис	5			
2.6	Орфография и пунктуация	14			
2.7	Развитие речи	10			
Итого по разделу		50			
Резервное время		15			
<b>ОБЩЕЕ КОЛИЧЕСТВО ЧАСОВ ПО ПРОГРАММЕ</b>		165	0	0	

**ПОУРОЧНОЕ ПЛАНИРОВАНИЕ**  
**1 КЛАСС (Учитель : Выборнова Н. Н.)**

№ п/п	Тема урока	Количество часов			Дата изучения	Электронные цифровые образовательные ресурсы
		Всего	Контрольные работы	Практические работы		
1	Совместное составление небольших рассказов о любимых играх	1			2.09.2024	
2	Совместное составление небольших рассказов о любимом дне	1			3.09.2024	
3	Различение предложения и слова	1			4.09.2024	
4	Работа с предложением: выделение слов, изменение их порядка. Различение предложения и слова. Закрепление	1			5.09.2024	
5	Составление предложения из слов. Работа с предложением	1			6.09.2024	
6	Различение слова и обозначаемого им предмета. Составление предложения из слов	1			9.09.2024	
7	Слово как объект	1			10.09.2024	

	изучения. Различение слова и обозначаемого им предмета					
8	Звуки речи. Интонационное выделение звука в слове	1			11.09.2024	
9	Определяем самый частый звук в стихотворении	1			12.09.2024	
10	Различаем первые звуки в словах	1			13.09.2024	
11	Устанавливаем последовательность звуков в слове	1			16.09.2024	
12	Сравниваем слова, различающиеся одним звуком	1			17.09.2024	
13	Проводим параллельные линии	1			18.09.2024	
14	Отрабатываем параллельные линии	1			19.09.2024	
15	Ориентируемся на рабочей строке	1			20.09.2024	
16	Пишем элементы букв	1			23.09.2024	
17	Особенность гласных звуков	1			24.09.2024	
18	Отрабатываем письмо	1			25.09.2024	

	элементов букв					
19	Слогообразующая функция гласных звуков	1			26.09.2024	
20	Письмо строчной и заглавной букв А, а	1			27.09.2024	<a href="https://resh.edu.ru/subject/lesson/4101/start/281633/">https://resh.edu.ru/subject/lesson/4101/start/281633/</a>
21	Закрепление написания строчной и заглавной букв А, а	1			30.09.2024	
22	Письмо строчной и заглавной букв О, о	1			1.10.2024	<a href="https://resh.edu.ru/subject/lesson/6389/start/179248/">https://resh.edu.ru/subject/lesson/6389/start/179248/</a>
23	Закрепление написания строчной и заглавной букв О, о	1			2.10.2024	
24	Отрабатываем умение определять количества слогов в слове	1			3.10.2024	
25	Письмо строчной и заглавной букв И, и	1			4.10.2024	<a href="https://resh.edu.ru/subject/lesson/3765/start/179370/">https://resh.edu.ru/subject/lesson/3765/start/179370/</a>
26	Закрепление написания строчной и заглавной букв И, и	1			7.10.2024	
27	Письмо строчной буквы ы	1			8.10.2024	<a href="https://resh.edu.ru/subject/lesson/4113/start/213514/">https://resh.edu.ru/subject/lesson/4113/start/213514/</a>
28	Повторяем особенности гласных звуков	1			10.10.2024	
29	Письмо строчной и заглавной букв У, у	1			11.10.2024	<a href="https://resh.edu.ru/subject/lesson/3776/start/179415/">https://resh.edu.ru/subject/lesson/3776/start/179415/</a>

30	Закрепление написания строчной и заглавной букв У, у	1			14.10.2024	
31	Звуковой анализ слов, работа со звуковыми моделями слов	1			15.10.2024	
32	Сравниваем начертания изученных букв, обозначающих гласные звуки	1			16.10.2024	
33	Пишем буквы, обозначающие гласные звуки	1			17.10.2024	
34	Письмо строчной и заглавной букв Н, н	1			18.10.2024	<a href="https://resh.edu.ru/subject/lesson/6390/start/188454/">https://resh.edu.ru/subject/lesson/6390/start/188454/</a>
35	Закрепление написания строчной и заглавной букв Н, н	1			21.10.2024	
36	Письмо строчной и заглавной букв С, с	1			22.10.2024	<a href="https://resh.edu.ru/subject/lesson/4131/start/">https://resh.edu.ru/subject/lesson/4131/start/</a>
37	Закрепление написания строчной и заглавной букв С, с	1			23.10.2024	
38	Письмо строчной и заглавной букв К, к	1			24.10.2024	<a href="https://resh.edu.ru/subject/lesson/3789/start/179434/">https://resh.edu.ru/subject/lesson/3789/start/179434/</a>
39	Закрепление написания строчной и заглавной	1			25.10.2024	

	букв К, к					
40	Письмо строчной и заглавной букв Т, т	1			5.11.2024	<a href="https://resh.edu.ru/subject/lesson/6376/start/180171/">https://resh.edu.ru/subject/lesson/6376/start/180171/</a>
41	Закрепление написания строчной и заглавной букв Т, т	1			6.11.2024	
42	Письмо строчной и заглавной букв Л, л	1			7.11.2024	<a href="https://resh.edu.ru/subject/lesson/3796/start/179667/">https://resh.edu.ru/subject/lesson/3796/start/179667/</a>
43	Закрепление написания строчной и заглавной букв Л, л	1			8.11.2024	
44	Письмо строчной и заглавной букв Р, р	1			11.11.2024	<a href="https://resh.edu.ru/subject/lesson/6385/start/188153/">https://resh.edu.ru/subject/lesson/6385/start/188153/</a>
45	Закрепление написания строчной и заглавной букв Р, р	1			12.11.2024	
46	Особенность согласных звуков, обозначаемых изучаемыми буквами: непарные звонкие	1			13.11.2024	
47	Письмо строчной и заглавной букв В, в	1			14.11.2024	<a href="https://resh.edu.ru/subject/lesson/4122/start/188236/h">tps://resh.edu.ru/subject/lesson/4122/start/188236/h</a>
48	Закрепление написания строчной и заглавной букв В, в	1			15.11.2024	
49	Звуковой анализ слов, работа со звуковыми	1			18.11.2024	

	моделями слов					
50	Письмо строчной и заглавной букв Е, е	1			19.11.2024	<a href="https://resh.edu.ru/subject/lesson/6381/start/179453/">https://resh.edu.ru/subject/lesson/6381/start/179453/</a>
51	Закрепление написания строчной и заглавной букв Е, е	1			20.11.2024	
52	Письмо строчной и заглавной букв П, п	1			21.11.2024	<a href="https://resh.edu.ru/subject/lesson/3809/start/271761/">https://resh.edu.ru/subject/lesson/3809/start/271761/</a>
53	Закрепление написания строчной и заглавной букв П, п	1			22.11.2024	
54	Различаем звонкие и глухие согласные	1			25.11.2024	
55	Письмо строчной и заглавной букв М, м	1			26.11.2024	<a href="https://resh.edu.ru/subject/lesson/6380/start/179712/">https://resh.edu.ru/subject/lesson/6380/start/179712/</a>
56	Закрепление написания строчной и заглавной букв М, м	1			27.11.2024	
57	Письмо строчной и заглавной букв З, з	1			28.11.2024	<a href="https://resh.edu.ru/subject/lesson/3808/start/179734/">https://resh.edu.ru/subject/lesson/3808/start/179734/</a>
58	Закрепление написания строчной и заглавной букв З, з	1			29.11.2024	
59	Письмо строчной и заглавной букв Б, б	1			2.12.2024	<a href="https://resh.edu.ru/subject/lesson/6386/start/213552/">https://resh.edu.ru/subject/lesson/6386/start/213552/</a>
60	Закрепление написания строчной и заглавной	1			3.12.2024	



	букв Б, б					
61	Звуковой анализ слов, работа со звуковыми моделями слов	1			4.12.2024	
62	Письмо строчной и заглавной букв Д, д	1			5.12.2024	<a href="https://resh.edu.ru/subject/lesson/3820/start/">https://resh.edu.ru/subject/lesson/3820/start/</a>
63	Закрепление написания строчной и заглавной букв Д, д	1			6.12.2024	
64	Особенность согласных звуков, обозначаемых изучаемыми буквами: парные по звонкости-глухости согласные	1			9.12.2024	
65	Письмо строчной и заглавной букв Я, я	1			10.12.2024	<a href="https://resh.edu.ru/subject/lesson/6382/start/271182/">https://resh.edu.ru/subject/lesson/6382/start/271182/</a>
66	Закрепление написания строчной и заглавной Я, я	1			11.12.2024	
67	Письмо строчной и заглавной букв Г, г	1			12.12.2024	<a href="https://resh.edu.ru/subject/lesson/4152/start/">https://resh.edu.ru/subject/lesson/4152/start/</a>
68	Закрепление написания строчной и заглавной букв Г, г	1			13.12.2024	
69	Твёрдые и мягкие согласные звуки	1			16.12.2024	
70	Письмо строчной и заглавной букв Ч, ч	1			17.12.2024	<a href="https://resh.edu.ru/subject/lesson/3821/start/179287/">https://resh.edu.ru/subject/lesson/3821/start/179287/</a>

71	Закрепление написания строчной и заглавной букв Ч, ч	1			18.12.2024	
72	Подбор слов, соответствующих заданной модели	1			19.12.2024	
73	Письмо строчной буквы ь	1			20.12.2024	<a href="https://resh.edu.ru/subject/lesson/4143/start/188340/">https://resh.edu.ru/subject/lesson/4143/start/188340/</a>
74	Отрабатываем умение проводить звуковой анализ. Подбор слов, соответствующих заданной модели. Функции буквы ь	1			23.12.2024	
75	Письмо строчной и заглавной букв Ш, ш	1			24.12.2024	<a href="https://resh.edu.ru/subject/lesson/6387/start/179773/">https://resh.edu.ru/subject/lesson/6387/start/179773/</a>
76	Закрепление написания строчной и заглавной букв Ш, ш	1			25.12.2024	
77	Письмо строчной и заглавной букв Ж, ж	1			26.12.2024	<a href="https://resh.edu.ru/subject/lesson/3831/start/">https://resh.edu.ru/subject/lesson/3831/start/</a>
78	Закрепление написания строчной и заглавной букв Ж, ж	1			27.12.2024	
79	Особенности шипящих звуков	1			9.01.2025	
80	Письмо строчной и	1			10.01.2025	<a href="https://resh.edu.ru/subject/lesson/6">https://resh.edu.ru/subject/lesson/6</a>

	заглавной букв Ё, ё					<a href="https://resh.edu.ru/subject/lesson/384/start/271800/">384/start/271800/</a>
81	Закрепление написания строчной и заглавной букв Ё, ё	1			13.01.2025	
82	Письмо строчной и заглавной букв Й, й	1			14.01.2025	<a href="https://resh.edu.ru/subject/lesson/6428/start/281719/">https://resh.edu.ru/subject/lesson/6428/start/281719/</a>
83	Закрепление написания строчной и заглавной букв Й, й. Особенность согласных звуков, обозначаемых изучаемыми буквами	1			15.01.2025	
84	Письмо строчной и заглавной букв Х, х	1			16.01.2025	<a href="https://resh.edu.ru/subject/lesson/6431/start/179394/">https://resh.edu.ru/subject/lesson/6431/start/179394/</a>
85	Закрепление написания строчной и заглавной букв Х, х	1			17.01.2025	
86	Письмо строчной и заглавной букв Ю, ю	1			20.01.2025	<a href="https://resh.edu.ru/subject/lesson/3551/start/270948/">https://resh.edu.ru/subject/lesson/3551/start/270948/</a>
87	Закрепление написания строчной и заглавной букв Ю, ю	1			21.01.2025	
88	Письмо строчной и заглавной букв Ц, ц	1			22.01.2025	<a href="https://resh.edu.ru/subject/lesson/3832/start/179472/">https://resh.edu.ru/subject/lesson/3832/start/179472/</a>
89	Закрепление написания строчной и заглавной букв Ц, ц	1			23.01.2025	

90	Тренируемся подбирать слова, соответствующие заданной модели	1			24.01.2025	
91	Письмо строчной и заглавной букв Э, э	1			27.01.2025	<a href="https://resh.edu.ru/subject/lesson/3551/start/270948/">https://resh.edu.ru/subject/lesson/3551/start/270948/</a>
92	Закрепление написания строчной и заглавной букв Э, э	1			28.01.2025	
93	Письмо строчной и заглавной букв Щ, щ	1			29.01.2025	<a href="https://resh.edu.ru/subject/lesson/3480/start/182373/">https://resh.edu.ru/subject/lesson/3480/start/182373/</a>
94	Закрепление написания строчной и заглавной букв Щ, щ	1			30.01.2025	
95	Особенность согласных звуков, обозначаемых изучаемыми буквами: непарные глухие	1			31.01.2025	
96	Письмо строчной и заглавной букв Ф, ф	1			3.02.2025	<a href="https://resh.edu.ru/subject/lesson/6411/start/179491/">https://resh.edu.ru/subject/lesson/6411/start/179491/</a>
97	Закрепление написания строчной и заглавной букв Ф, ф	1			4.02.2025	
98	Построение моделей звукового состава слов	1			5.02.2025	
99	Обобщаем знания о согласных звуках	1			6.02.2025	
100	Письмо строчной буквы Ъ	1			7.02.2025	<a href="https://resh.edu.ru/subject/lesson/4">https://resh.edu.ru/subject/lesson/4</a>

						<a href="https://resh.edu.ru/subject/lesson/3581/start/188340/">143/start/188340/</a>
101	Резервный урок. Отработка написания букв, написание которых вызывает трудности у учащихся класса	1			10.02.2025	
102	Резервный урок. Отработка написания букв, написание которых вызывает трудности у учащихся класса	1			11.02.2025	
103	Резервный урок. Отработка написания букв, написание которых вызывает трудности у учащихся класса	1			12.02.2025	
104	Резервный урок. Отрабатываем умение определять количество слогов в слове	1			13.02.2025	
105	Резервный урок. Раздельное написание слов в предложении	1			14.02.2025	
106	Язык как основное средство человеческого общения.	1			25.02.2025	<a href="https://resh.edu.ru/subject/lesson/3581/start/179687/">https://resh.edu.ru/subject/lesson/3581/start/179687/</a>
107	Речь как основная форма общения между людьми	1			26.02.2025	

108	Текст как единица речи	1			27.02.2025	
109	Предложение как единица языка	1			28.02.2025	<a href="https://resh.edu.ru/subject/lesson/3615/start/213654/">https://resh.edu.ru/subject/lesson/3615/start/213654/</a>
110	Правила оформления предложений: прописная буква в начале и знак в конце предложения. Как правильно записать предложение. Введение алгоритма списывания предложений	1			3.03.2025	
111	Слово и предложение: сходство и различие. Как составить предложение из набора слов	1			4.03.2025	
112	Установление связи слов в предложении при помощи смысловых вопросов	1			5.03.2025	
113	Составление предложений из набора форм слов. Отработка алгоритма записи слов и предложений	1			6.03.2025	
114	Восстановление деформированных предложений	1			7.03.2025	
115	Ситуации общения.	1			11.03.2025	

	Диалог					
116	Слово как единица языка. Значение слова	1			12.03.2025	
117	Составление небольших устных рассказов	1			13.03.2025	
118	Слова, называющие предметы	1			14.03.2025	
119	Слова, отвечающие на вопросы кто?, что? Составление предложений из набора слов	1			17.03.2025	
120	Слова, называющие признака предмета	1			18.03.2025	
121	Слова, отвечающие на вопросы какой?, какая? какое?, какие?	1			19.03.2025	
122	Слова, называющие действия предмета	1			20.03.2025	
123	Слова, отвечающие на вопросы что делать?, что сделать?	1			21.03.2025	
124	Отрабатываем умение задать вопрос к слову	1			31.03.2025	
125	Наблюдаем за значениями слов. Сколько значений может	1				

	быть у слова					
126	Отработка алгоритма списывания текста	1				
127	Слова, близкие по значению. Отработка алгоритма списывания предложений	1				
128	Наблюдение за словами, близкими по значению, в тексте	1				
129	Речевой этикет: ситуация обращение с просьбой. Какие слова мы называем вежливыми	1				
130	Речевой этикет: ситуация благодарности. Мягкий знак. Когда употребляется в словах буква "мягкий знак"	1				
131	Слог. Определение количества слогов в слове. Ударный слог. Деление слов на слоги	1				
132	Отработка правила переноса слов. Когда нужен перенос слова	1				
133	Установление соотношения звукового и	1				



	буквенного состава слова. Объяснительное письмо слов и предложений					
134	Алфавит	1				
135	Использование алфавита для упорядочения списка слов	1				
136	Звуки речи. Гласные и согласные звуки, их различение	1				
137	Речевой этикет: ситуация знакомства	1				
138	Гласные ударные и безударные. Ударение в слове	1				
139	Резервный урок. Как обозначить буквой безударный гласный звук	1				
140	Общее представление о родственных словах. Объяснительное письмо слов	1				
141	Учимся запоминать слова с непроверяемыми гласными и согласными	1				
142	Составление небольших устных рассказов на	1				

	основе наблюдений					
143	Резервный урок. Буквы И и Й. Перенос слов со строки на строку	1				
144	Функции букв е, ё, ю, я. Как обозначить на письме мягкость согласных звуков	1				
145	Восстановление деформированного текста. Когда употребляется в словах буква "мягкий знак" (ь)	1				
146	Согласные звуки: систематизация знаний. Глухие и звонкие согласные звуки	1				
147	Резервный урок. Как обозначить буквой парный по глухости-звонкости согласный звук	1				
148	Обучение приемам самопроверки после списывания текста. Правописание букв парных по глухости-звонкости согласных	1				
149	Правописание сочетаний	1				

	чк, чн. Шипящие согласные звуки					
150	Закрепление правописания слов с сочетаниями чк, чн. Объяснительное письмо слов и предложений	1				
151	Гласные после шипящих в сочетаниях жи, ши (в положении под ударением)	1				
152	Закрепление правописания гласных после шипящих в сочетаниях жи, ши	1				
153	Гласные после шипящих в сочетаниях ча, ща, чу, щу	1				
154	Речевой этикет: ситуация извинения	1				
155	Закрепление правописания гласных после шипящих в сочетаниях ча, ща, чу, щу	1				
156	Прописная буква в именах собственных: в именах и фамилиях людей. Прописная буква	1				

	в именах собственных: в кличках животных					
157	Знаки препинания в конце предложения: точка, вопросительный и восклицательный знаки	1				
158	Резервный урок. Перенос слов со строки на строку	1				
159	Резервный урок. Объяснительное письмо под диктовку слов	1				
160	Резервный урок. Объяснительное письмо под диктовку слов	1				
161	Резервный урок. Объяснительное письмо под диктовку слов и предложений	1				
162	Резервный урок. Объяснительная запись под диктовку текста	1				
163	Объяснительный диктант	1				
164	Резервный урок. Как составить предложение из набора слов	1				
165	Резервный урок. Составление из набора	1				

	форм слов предложений					
ОБЩЕЕ КОЛИЧЕСТВО ЧАСОВ ПО ПРОГРАММЕ		165	0	0		